

2026年3月期

決算説明資料



2026年5月15日

エンシュウ株式会社

(東証スタンダード 6218)

INDEX

1. 連結業績サマリー
2. 部品加工事業
3. 工作機械事業
4. 財務状況
5. 配当予想
6. 参考情報

将来見通しに関する注意事項及び免責事項

本資料に掲載されている情報には、業績予想・事業計画等の将来の見通しに関するものが含まれています。これらの情報については、現時点で当社が入手している情報及び合理的であると判断する一定の前提に基づいており、リスクや不確実性を含むものです。当社としてその実現や将来の業績を保証するものではなく、実際の業績はこれら将来の見通しと異なる可能性があることにご留意ください。

また、本資料は当社についての情報提供を目的とするものであり、当社株式の購入や売却等の勧誘を目的としたものではありません。投資に関する決定はご自身の判断において行っていただくようお願いいたします。

1. 連結業績サマリー：通期連結業績

2025年度 決算要旨

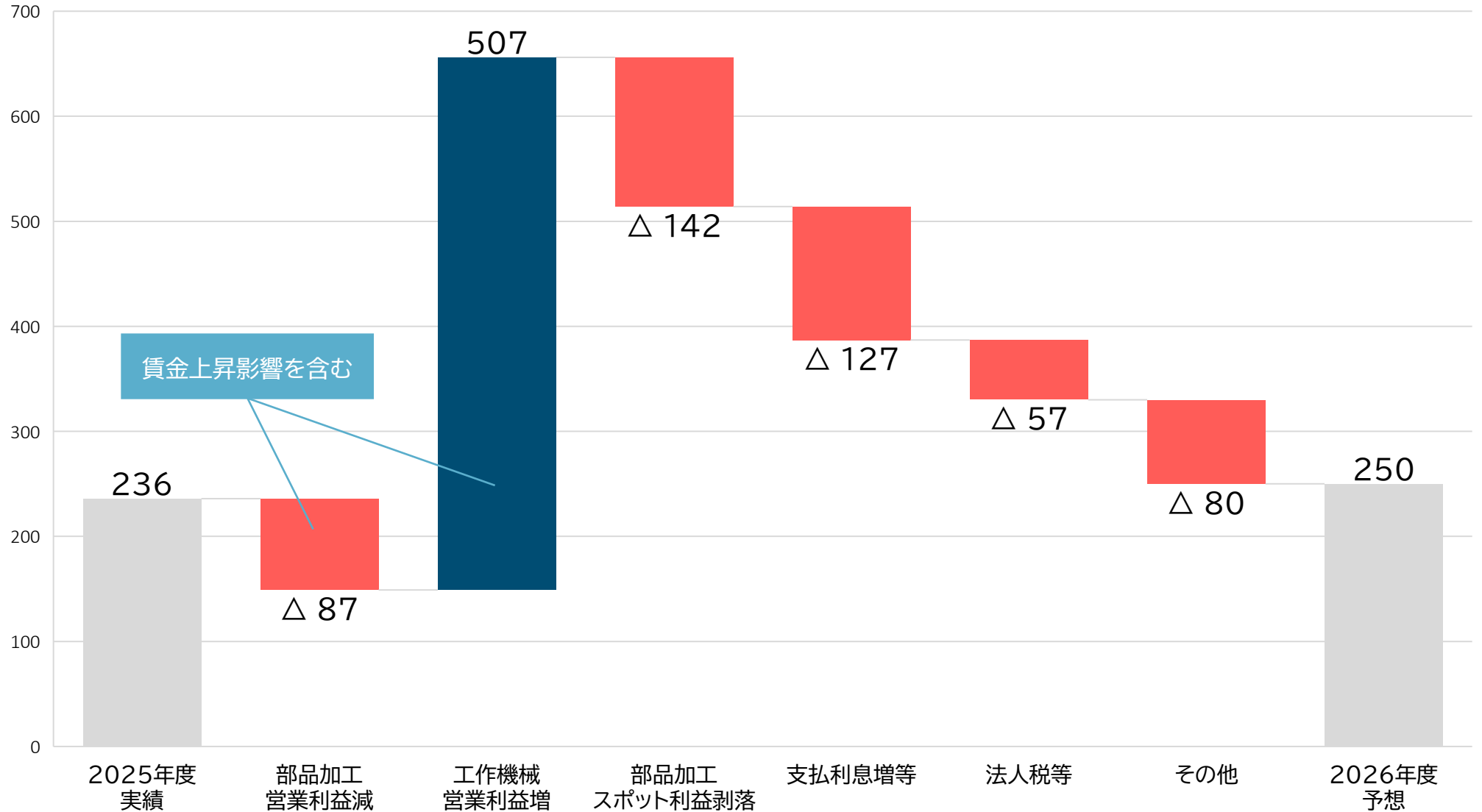
2025年度は黒字回復、2026年度は増収・増益を予想

- ・ 2025年度は、部品加工事業は生産性向上活動が奏功し利益は倍増
工作機械事業は大幅な減収となったが、構造改革の効果により赤字は大幅に縮小
- ・ 2026年度は、工作機械事業が大幅な増収・黒字化達成の見通し
全社の営業利益は倍増の見込み

(単位:百万円)	2024年度 通期実績	通期業績予想 2/12公表	2025年度 通期実績	2026年度 業績予想
売上高	21,886	19,300	19,218	22,100
部品加工事業	11,945	12,200	12,390	12,600
工作機械事業	9,869	7,000	6,756	9,400
営業利益 (営業利益率)	△705 (△3.2%)	340 (1.8%)	380 (2.0%)	800 (3.6%)
部品加工事業	371 (3.1%)	680 (5.6%)	738 (6.0%)	650 (5.2%)
工作機械事業	△1,126 (△11.4%)	△390 (△5.6%)	△407 (△6.0%)	100 (1.1%)
経常利益	△943	190	242	400
当期純利益	△2,261	150	236	250
為替レート (USD/JPY)	153	149	153	150
(EUR/JPY)	164	172	172	178

1. 連結業績サマリー：通期業績予想 当期純利益増減要因(前期比)

(単位:百万円)



2. 部品加工事業：連結売上高・営業利益

2025年度実績

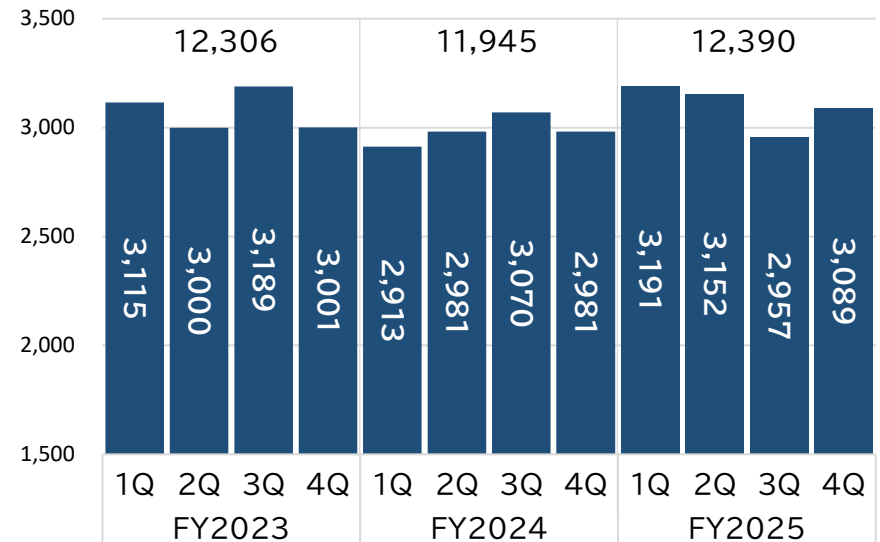
生産性の向上により営業利益は大幅増益

- ・二輪・船外機等の仕事量増加に加え、EV関連部品も増加
- ・四輪は売上微減なるも増益

2026年度予想

2025年度並みに推移する予想

- ・堅調な製品需要に支えられ仕事量は昨年度並みに推移
- ・船外機関連の新規ラインの立上げも加わり売上微増



(単位:百万円)	2024年度 通期実績	2025年度			2026年度 業績予想
		上期実績	下期実績	通期実績	
売上高	11,945	6,343	6,047	12,390	12,600
営業利益	371	305	432	738	650
営業利益率	3.1%	4.8%	7.2%	6.0%	5.2%

3. 工作機械事業：連結売上高・営業利益

2025年度実績

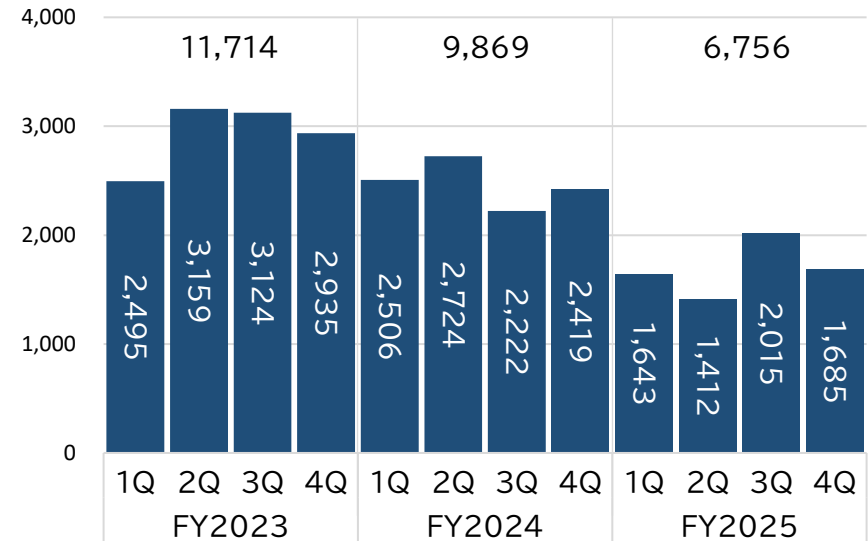
構造改革効果により損益大幅改善

- ・23年11月から進めてきた構造改革により、損益大幅改善
- ・中国現法の増収増益により、海外子会社の損益も改善
- ・受注高も、前年の1.2倍と大幅伸長

2026年度予想

増収効果もあり、5期ぶりの黒字化の見通し

- ・受注済大型システム案件および医療業界向け専用機売上増加により増収・黒字化の見通し



(単位:百万円)	2024年度 通期実績	2025年度			2026年度 業績予想
		上期実績	下期実績	通期実績	
売上高	9,869	3,055	3,700	6,756	9,400
営業利益	△1,126	△311	△96	△407	100
営業利益率	△11.4%	△10.2%	△2.6%	△6.0%	1.1%

3. 工作機械事業：地域別連結売上高

2025年度実績

大型案件の売上減により前期比減収

- ・ 国内：システム案件の減少による売上減
- ・ 北米：(米国)前期大型案件売上による反動減
- ・ アジア:(インド)前期大型案件売上による反動減

2026年度予想

大型案件の売上で前期比増収見込み

- ・ 国内：医療業界向け専用機売上増加見通し
- ・ 北米：(米国)システム案件の売上を見込む
- ・ アジア：(インド)大型案件により売上増
(中国)大型案件により売上増

(単位:百万円)	2024年度 通期実績	通期業績予想 2/12公表	2025年度 通期実績	2026年度 業績予想
売上高	9,869	7,000	6,756	9,400
国内売上	4,403	3,320	3,152	3,621
海外売上	5,467	3,680	3,604	5,779
アジア	2,715	1,710	1,656	3,455
北米	2,277	1,580	1,563	1,861
欧州他	474	390	385	462

3. 工作機械事業：連結受注高推移

2025年度 国内外受注大幅増加、2026年度 引続き堅調に推移

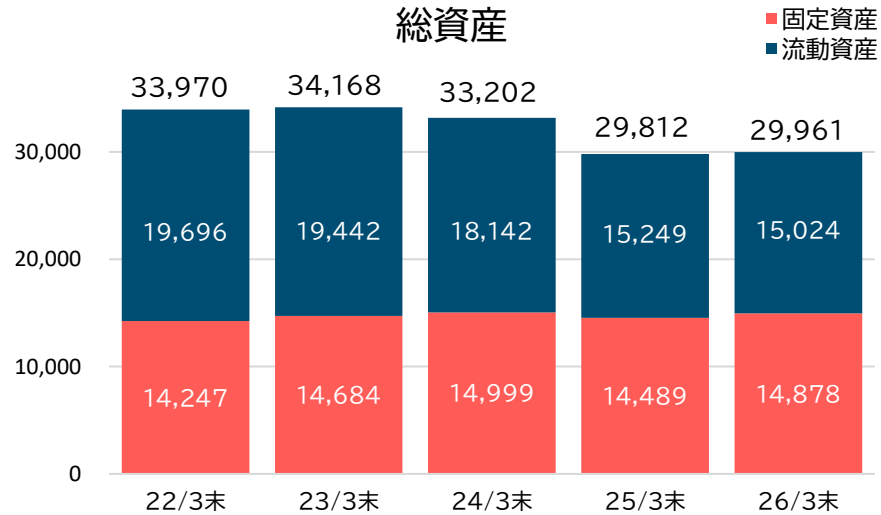
- ・ 2025年度実績：新事業およびシステム案件において受注高増加、前期比で国内外受注増加
- ・ 2026年度見通：国内システム案件、海外汎用機案件引き合い増加、通期88億円の受注を目指す

(単位:百万円)	2024年度 実績	2025年度 実績	前期比 増減率	2026年度 通期目標	増減率
受注高総額	7,026	8,476	20.6%	8,800	3.8%
国内受注高	3,164	3,608	14.0%	4,500	24.7%
海外受注高	3,862	4,869	26.1%	4,300	△11.7%
受注残高	2,718	4,433	63.1%	3,833	—

【参考】日工会受注推移		
(単位:百万円)	2025年度 通期実績	前年同期比 増減率
受注高総額	1,704,667	+12.9%
国内受注高	446,096	+0.4%
海外受注高	1,258,571	+18.1%
自動車(国内)	84,986	△8.3%

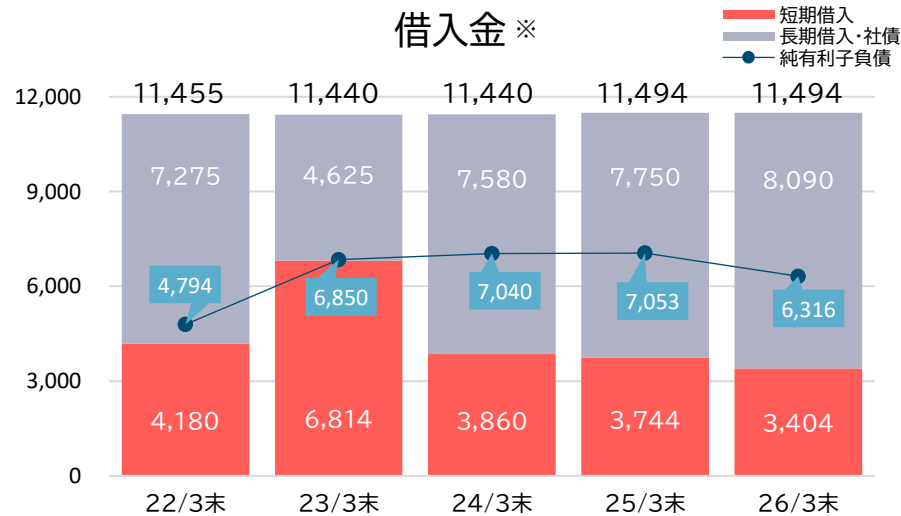
※集計期間:本社・子会社(日・印):4月～3月、子会社(日・印除く):1月～12月

4. 財務状況：総資産・借入金・自己資本比率

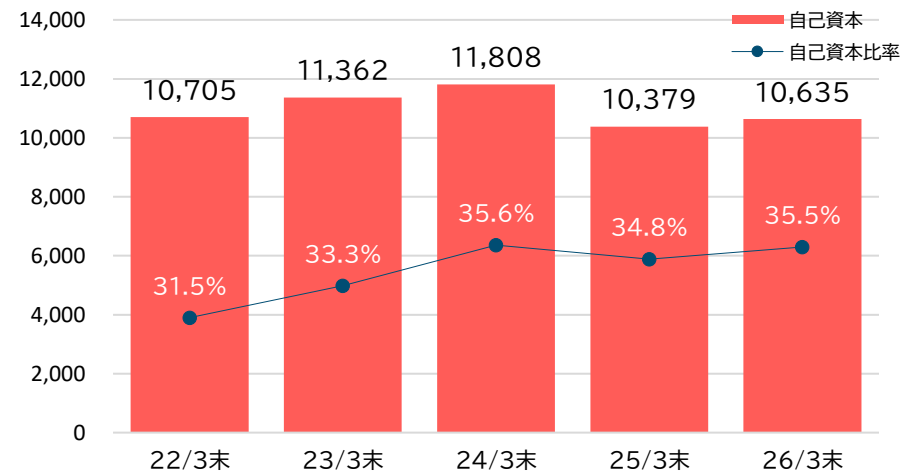


(単位:百万円)

	2025/3末 実績	2026/3末 実績	増減額
資産			
流動資産	15,249	15,024	△225
固定資産	14,489	14,878	+388
繰延資産	72	58	△14
負債			
流動負債	9,420	8,543	△877
固定負債	10,012	10,782	+769
純資産	10,379	10,635	+256
総資産	29,812	29,961	+148



自己資本および自己資本比率



5. 配当予想

●普通株式に係る年間配当

2026年3月期末配当につきましては、株主様に安定的かつ継続的な配当を実施することなどを勘案し、**1株当たり10円**とさせていただきます。

なお、剰余金の配当につきましては、2026年6月29日開催予定の定時株主総会に付議する予定であります。

2027年3月期末配当については、通期業績予想を勘案し**1株当たり12円(増配)**を予想しております。

	普通株式1株当たり配当金						
	2021年 3月期末	2022年 3月期末	2023年 3月期末	2024年 3月期末	2025年 3月期末	2026年 3月期末	2027年 3月期末予想
普通配当	円銭 5.00	円銭 13.00	円銭 13.00	円銭 13.00	円銭 10.00	円銭 10.00	円銭 12.00
配当性向	12.6%	22.1%	—	37.0%	—	26.6%	30.3%
配当利回り	0.51%	1.81%	1.93%	1.89%	2.02%	1.85%	2.08%
DOE (自己資本配当率)	0.3%	0.8%	0.7%	0.7%	0.6%	0.6%	
当期純利益	250	370	△104	221	△2,261	236	250

6. 参考情報：会社概要

商号	エンシュウ株式会社
証券コード	東証スタンダード 6218
設立	1920年2月5日
本社所在地	〒432-8522 静岡県浜松市中央区高塚町4888番地
代表者	代表取締役会長 勝倉 宏和 代表取締役社長 鈴木 敦士
資本金	46億4,085万円
連結子会社数	10社（海外9社）
従業員数	804名（連結） ※2026年3月末
事業内容	<ul style="list-style-type: none"> ●二輪車、四輪バギー、水上バイク及び船外機のエンジン部品の加工、乗用車、商用車の駆動部品の加工 ●工作機械及び部品の製造並びに販売 ●半導体レーザー溶接システム及び樹脂溶着システムの開発並びに製造・販売
決算期	3月末
単元株式数	100株